

Hoe wordt de ZorgDomein verwijsbrief gevuld vanuit CITO?

Maart 2010

Inleiding

In Nederland bestaan zo'n 12 verschillende HISsen waarmee huisartsen werken. Samen met de leveranciers van deze systemen heeft ZorgDomein een integratie bewerkstelligd tussen de systemen. We noemen zo'n integratie een 'HIS-koppeling'. De HIS-koppeling is erg belangrijk voor het gebruikersgemak in ZorgDomein, zie ook de [leaflet HIS-koppelingen ZorgDomein](#).

De HIS-koppeling zorgt er onder andere voor dat patiënt- en praktijkgegevens uit het HIS automatisch en beveiligd in ZorgDomein beschikbaar komen, zodat de verwijsbrief en aanvraagformulieren automatisch voorgevuld worden. Hierdoor hoeven gegevens niet opnieuw ingevoerd te worden. In dit overzicht wordt inzichtelijk gemaakt welke informatie vanuit CITO wordt overgebracht naar de verwijsbrief van ZorgDomein. Daarnaast wordt duidelijk gemaakt welke informatie vanuit een andere bron dan het HIS in de verwijsbrief voorgevuld wordt, zoals bijvoorbeeld de persoonlijke instellingen van ZorgDomein.

Voorinvulling van de ZorgDomein-verwijsbrief 2010

De verwijsbrief ZorgDomein 2010 bestaat uit drie onderdelen: *envelop*, *kern* en *aanvullend deel*. Hieronder wordt per onderdeel aangegeven welke informatie wordt voorgevuld en waar deze informatie vanuit wordt opgehaald.

Welke informatie wordt voorgevuld in de envelop?

In het envelopdeel wordt informatie over huisarts, patiënt en verwijzing automatisch voorgevuld vanuit het HIS van de huisarts en via de persoonlijke instellingen van ZorgDomein. In figuur 1 is aangegeven welke informatie vanuit CITO meekomt en welke informatie vanuit uw persoonlijke instellingen van ZorgDomein wordt ingevuld.

Envelop			
Huisarts	Persoonlijke instellingen ZD	Naam patient	Meegenomen uit HIS
Praktijk	Persoonlijke instellingen ZD	Geboortedatum	Meegenomen uit HIS
Straat en nr.	Persoonlijke instellingen ZD	Geslacht	Meegenomen uit HIS
Woonplaats	Persoonlijke instellingen ZD	Straat en nr.	Meegenomen uit HIS
Telefoon	Persoonlijke instellingen ZD	Woonplaats	Meegenomen uit HIS
Fax	Persoonlijke instellingen ZD	Telefoonnummer	Geen vulling vanuit HIS
E-mail	Persoonlijke instellingen ZD	BSN	Geen vulling vanuit HIS
Intercollegiaal overleg	Persoonlijke instellingen ZD	Verz. nummer	Meegenomen uit HIS
Specialist	Afgeleid uit verwijzing ZD	Verzekeraar	Meegenomen uit HIS
Datum	Afgeleid uit verwijzing ZD	Toegangspad	Afgeleid uit verwijzing ZD
Verwezen naar	Afgeleid uit verwijzing ZD	Urgentie	Afgeleid uit verwijzing ZD
		Afspraaknummer	Afgeleid uit verwijzing ZD
		Ziekenhuis pat. nummer	Komt eventueel uit ZIS

Deze informatie is afkomstig uit de verwijzing van deze patiënt.

Figuur 1

Welke informatie gaat er vanuit CITO mee naar het kerngedeelte?

Het kerngedeelte van de verwijsbrief bestaat uit 10 rubrieken, waarvan de eerste 6 verplicht zijn. Alléén de eerste verplichte rubriek, de reden van verwijzing, wordt niet automatisch voorgevuld vanuit het HIS. Deze wordt handmatig ingevuld. Voor de overige verplichte rubrieken geldt dat ze automatisch vanuit het HIS worden voorgevuld (figuur 2). Uiteraard dient deze informatie wel beschikbaar te zijn in uw HIS. Wanneer u registreert volgens de ADEPD-richtlijn van het NHG, worden de rubrieken in de verwijsbrief in ZorgDomein het best voorgevuld.

Het is mogelijk om het aantal voorgevulde deelcontacten (consulten) aan te passen in de verwijsbrief. Meer informatie hierover vindt u in de handleiding ["verwijsbrief ZorgDomein 2010"](#).

Geachte collega, Deelcontacten voorgevuld: Alle Laatste Geen

Kern verwijsbrief

reden van verwijzing	Vrij invulveld, géén vulling vanuit HIS							
anamnese	Vrij invulveld, géén vulling vanuit HIS							
lichamelijk onderzoek	Vrij invulveld, géén vulling vanuit HIS							
ingestelde behandeling	Vrij invulveld, géén vulling vanuit HIS							
relevante probleem-/episodelijst	Selecteer: <input type="radio"/> Alles <input type="radio"/> Geen <table style="width: 100%; border: none;"> <tr> <td><input type="checkbox"/></td> <td><input type="checkbox"/></td> </tr> <tr> <td><input type="checkbox"/></td> <td><input type="checkbox"/></td> </tr> <tr> <td><input type="checkbox"/></td> <td><input type="checkbox"/></td> </tr> </table>	<input type="checkbox"/>	<input type="checkbox"/>	<input type="checkbox"/>	<input type="checkbox"/>	<input type="checkbox"/>	<input type="checkbox"/>	
<input type="checkbox"/>	<input type="checkbox"/>							
<input type="checkbox"/>	<input type="checkbox"/>							
<input type="checkbox"/>	<input type="checkbox"/>							
medicatie actueel	Vrij invulveld, géén vulling vanuit HIS							
besproken met patient	Vrij invulveld, géén vulling vanuit HIS							
procedurevoorstel	<input type="checkbox"/> Overname behandeling <input type="checkbox"/> Second opinion <input type="checkbox"/> Advies en terugverwijzing <input type="checkbox"/> Anders nl.: <input type="checkbox"/> Op verzoek patiënt							
allergie, intolerantie	Vrij invulveld, géén vulling vanuit HIS							
contra-indicaties	Vrij invulveld, géén vulling vanuit HIS							

Maak een keuze in het aantal deelcontacten dat u vanuit het HIS voorgevuld wil hebben. Via uw persoonlijke instellingen (in het hoofdmenu) kunt u aangeven met welke vulling u standaard elke brief wil beginnen.

Hier maakt u een selectie van de voor deze verwijzing relevante problemen of episoden. De probleemlijst en/of episodelijst is meegenomen uit het HIS.

















Geen vulling vanuit HIS

Figuur 2

Welke informatie gaat er vanuit CITO mee naar het aanvullende gedeelte?

Het aanvullend deel van de verwijsbrief bevat 8 niet-verplichte rubrieken. Dit deel wordt in tegenstelling tot de kern niet altijd naar de specialist verstuurd, de huisarts kan dit zelf bepalen. De specialist kan aangeven of hij van de huisarts verwacht dat voor deze verwijzing het aanvullend deel relevant is. Dit is dan met oranje letters aangegeven. Het aanvullend deel van de verwijsbrief is standaard ingeklapt. Wanneer u op de [+] klikt om dit deel uit te klappen, verschijnen de rubrieken van het aanvullend deel. Bij een aantal rubrieken kan er informatie voorgevuld worden vanuit het HIS. Welke rubrieken dit betreft is weergegeven in figuur 3.

Aanvullend deel verwijsbrief: **op verzoek van specialist gaarne invullen**

 aanvullend onderzoek	Meegenomen uit HIS (indien aanwezig)	
 risicovol leefgedrag	Vrij invulveld, géén vulling vanuit HIS	
 familieanamnese	Meegenomen uit HIS (indien aanwezig)	
 psychosociale anamnese	Meegenomen uit HIS (indien aanwezig)	
 ook bekend bij	Vrij invulveld, géén vulling vanuit HIS	
 voorzieningen nodig bij consult	Vrij invulveld, géén vulling vanuit HIS	
 reanimatiebeleid	Vrij invulveld, géén vulling vanuit HIS	
 levenstestament, donorcodicil	Vrij invulveld, géén vulling vanuit HIS	

Met collegiale groet,

Persoonlijke instellingen ZD

later afronden tonen / verzenden

Wanneer de oranje tekst er staat kunt u het aanvullend deel op verzoek van de specialist uitklappen en invullen.

Staat deze tekst er niet, dan kunt u alsnog het aanvullend deel invullen als u dat nodig acht.

Figuur 3

Vragen?

Wanneer er vragen zijn over de vulling van de verwijsbrief vanuit uw HIS, of wanneer u merkt dat er bij u geval bepaalde informatie niet wordt meegenomen, terwijl dat volgens bovenstaande overzichten wel het geval zou moeten zijn, dan kunt u contact opnemen met de servicedesk van ZorgDomein (020-4715282 of servicedesk@zorgdomein.nl).