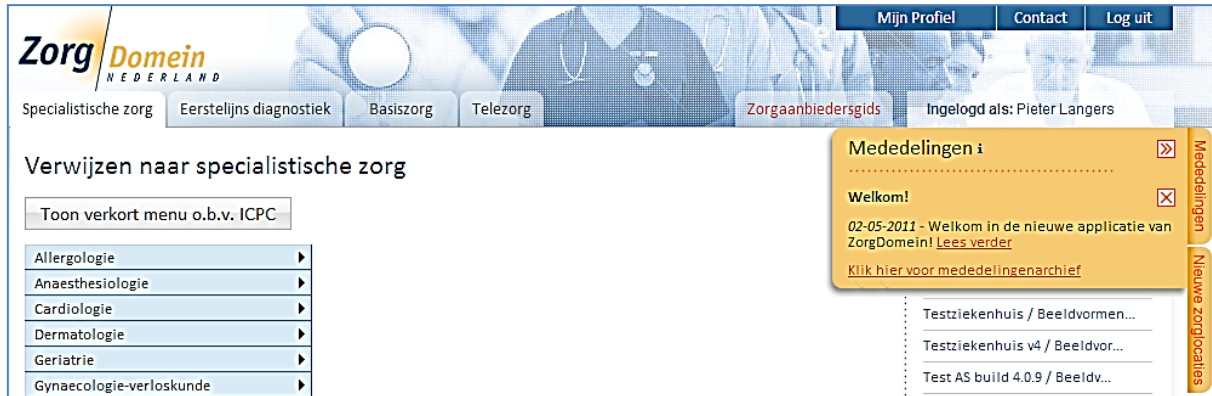


Release Notes ZorgDomein versie 4.0 voor huisartsen

Mei 2011

Dinsdagavond 17 mei heeft ZorgDomein een nieuwe release uitgebracht. Hiermee is een groot aantal wijzigingen doorgevoerd om het gebruikersgemak van ZorgDomein verder te vergroten. Dit document geeft een toelichting op deze veranderingen. Let op! **Internet Explorer 6.0 is ongeschikt** om te gebruiken in combinatie met ZorgDomein. Om goed te kunnen werken met ZorgDomein heeft u Internet Explorer 7, 8 of 9 nodig.



The screenshot shows the top navigation bar with 'Mijn Profiel', 'Contact', and 'Log uit'. Below it are tabs for 'Specialistische zorg', 'Eerstelijns diagnostiek', 'Basiszorg', 'Telezorg', 'Zorgaanbiedersgids', and 'Ingelogd als: Pieter Langers'. The main content area is titled 'Verwijzen naar specialistische zorg' and includes a 'Toon verkort menu o.b.v. ICPC' button and a list of medical specialties: Allergologie, Anaesthesiologie, Cardiologie, Dermatologie, Geriatrie, and Gynaecologie-verloskunde. On the right, there is a 'Mededelingen' notification box with a 'Welkom!' message dated 02-05-2011 and a list of test reports like 'Testziekenhuis / Beeldvormen...'. A vertical sidebar on the far right contains 'Mededelingen' and 'Nieuwe zorglocaties'.

1. Nieuw uiterlijk van de applicatie ZorgDomein

De applicatie ZorgDomein is in de huidige vormgeving beschikbaar sinds 2006. In de afgelopen jaren zijn de producten binnen de applicatie ZorgDomein flink uitgebreid. Vandaar dat het tijd is voor een nieuwe vormgeving, waarmee het gebruikersgemak en de overzichtelijkheid worden vergroot.

2. Hoofdfunctionaliteiten van ZorgDomein in tabbladen in het startscherm

ZorgDomein heeft een aantal hoofdfunctionaliteiten, weergegeven in verschillende tabbladen, namelijk:

1. Verwijzen naar specialistische zorg
2. Aanvragen eerstelijns diagnostiek
3. Aanvragen basiszorg (pilotfase)
4. Telezorg (start in de regio Nijmegen, snel gevolgd door landelijke uitrol)
5. Zorgaanbiedersgids (momenteel alleen nog in de regio Friesland)

Standaard opent de gebruiker ZorgDomein vanuit het HIS met het tabblad "Specialistische zorg". In Mijn Profiel kan de gebruiker aanpassen met welk tabblad men standaard ZorgDomein wil openen vanuit het HIS.

3. Verplaatsing van de zijbalk met favorieten, linkbox en statusoverzicht van verwijzingen en aanvragen naar de rechterzijde van het scherm

In de zijbalk van de applicatie staan aan de rechterzijde van het scherm diverse onderdelen, waardoor ze direct vanuit het startscherm toegankelijk zijn. De verschillende onderdelen zijn:

- *Favorieten diagnostiek / basiszorg* – snelkoppelingen naar veelgebruikte aanvraagformulieren
- *Linkbox* – direct doorschakelen naar externe applicaties
- *Statusoverzicht* - openstaande en afgeronde verwijzingen en aanvragen, en indien beschikbaar telezorg-acties

4. Persoonlijke voorkeuren gemakkelijker beheren in Mijn Profiel

Als gebruiker van ZorgDomein is het mogelijk persoonlijke gegevens en voorkeuren in te stellen en te beheren. In de nieuwe versie van ZorgDomein is dit samengebracht in het onderdeel 'Mijn Profiel'. 'Mijn Profiel' bevat de volgende categorieën:

- *Basisgegevens beheren* – beheren van persoonlijke en praktijkgegevens en voorkeuren die het dagelijks gebruik van ZorgDomein vereenvoudigen
- *Mijn Zorglocaties beheren* – beheren van veelgebruikte zorglocaties
- *Favorieten beheren* – beheren van vaak gebruikte diagnostiek, prikposten en basiszorg-aanvragen
- *Linkbox beheren* – beheren van beschikbare linkbox-applicaties
- *Onderdelen brieven en formulieren beheren* – beheren van voorkeuren in de verwijfsbrief zoals het overnemen van journaalregels en voorkeuren van aanvraagformulieren die standaard getoond worden bij een aanvraag
- *Managementrapportage genereren* – maken van rapportages over verwijzingen op praktijkniveau

5. Uitschuifbare vensters met Mededelingen en Nieuwe zorglocaties op de startpagina van ZorgDomein

ZorgDomein geeft nieuwe mededelingen en nieuw zorgaanbod weer in een venster dat automatisch uitschuift op de startpagina. Klik op het kruisje rechtsboven een bericht om het als gelezen te markeren. Klik op de knop met de twee pijltjes (>>) om de berichten op een later moment te lezen.

6. Nieuwe functionaliteit Telezorg beschikbaar via ZorgDomein

Onder de nieuwe tab telezorg worden per specialisme de volgende drie communicatiemodules via TeleMC aangeboden:

- *Telediagnostiek* – Met Telediagnostiek verkrijgt de huisarts eenvoudig en snel het resultaat en de beoordeling van functieonderzoek. De locaties van functieonderzoek afname en beoordeling zijn onafhankelijk flexibel instelbaar zoals huisartsenpraktijk, ziekenhuis of artsenlaboratoria. Voorbeelden zijn de fundusfoto, het ECG en een longfunctiemeting
- *Teleconsultatie* – Met Teleconsultatie wordt op een geprotocolleerde manier een diagnose en behandeladvies van een specialist op afstand gevraagd op basis van complexe data. Voorbeelden hiervan zijn huidfoto's, resultaten van telediagnostiek, nierinsufficiëntie of hypertensiedata uit het HIS
- *Teleoverleg* – Teleoverleg is een eenvoudige vraag en antwoord-module tussen huisarts en specialist. Dit kan door ziekenhuizen aangeboden worden als service naar de huisartsen.

Indien de geconsulteerde specialist adviseert om te verwijzen kan het resultaat van deze drie modules eenvoudig worden doorgezet naar een verwijzing via ZorgDomein.

7. Aanpassing aanbodschermb, inclusief verbeterde mogelijkheden voor vergelijking en sortering van zorgaanbod

Het aanbodschermb is in de nieuwe versie van ZorgDomein sterk uitgebreid, met samenvattingsbalken per zorglocatie om meer locaties met elkaar te vergelijken, een zoek- en sorteerfunctie en de mogelijkheid van kaartweergave via Google Maps.

Standaard wordt de volgorde van het zorgaanbod bepaald door de voorkeuren in Mijn Zorglocaties in Mijn Profiel. Ga indien gewenst naar 'Mijn Zorglocaties beheren' om zorglocaties aan te passen en de volgorde te wijzigen.

8. Patiëntdocumentatie verzenden naar e-mailadres van de patiënt

De huisarts krijgt de mogelijkheid het patiëntbericht en eventuele patiëntinformatiefolders per e-mail te versturen naar de patiënt. In het "Protocol"-scherm staat de keuze tussen printen en mailen, het e-mailadres komt mee vanuit het HIS of is op dit scherm in te vullen.



9. Aanpassingen aanvraagformulier ordermodule diagnostiek

- *Aanpassing in opmaak* – Het orderformulier is in drie blokken onderverdeeld: selectie van onderzoeken, aanvullende gegevens en gewenste afhandeling
- *Envelopdeel standaard ingeklapt* – Om de overzichtelijkheid van het formulier te vergroten is het envelopdeel standaard ingeklapt. Bewerking blijft uiteraard mogelijk
- *Versneld zoeken bij ICPC-code uit het HIS* – In het probleemgestuurde formulier opent direct het zoekveld op basis van een ICPC-code uit het HIS
- *Zoeken op probleemgroep of individueel onderzoek* – Probleemgroepen vinden door te zoeken op een ICPC-code of probleemgroep in het eerste vak en losse onderzoeken of bepalingen zoeken in het tweede vak
- *Benodigde gegevens* – Een vragenlijst voor aanvullende gegevens behorende bij een onderzoek, in korte vorm direct bij het onderzoek, in langere vorm in blok twee 'aanvullende gegevens'
- *Voorkeuren instellen voor prikposten en standaard formulier* – Via Mijn Profiel kunt u onder "Favorieten beheren" en "Onderdelen brieven en formulieren beheren" een aantal voorkeuren aangeven

10. Aanpassingen verwijsbrief

Er is een nieuwe rubriek 'Evaluatie, conclusie' opgenomen in de verwijsbrief, waar de E-regel vanuit het HIS standaard wordt ingevuld. Daarnaast is de relevante probleem-/episodelijst tekstueel te bewerken en is het aanvullend deel van de verwijsbrief overzichtelijker vormgegeven.

Achtergrondinformatie en vragen

Ter ondersteuning van de gebruiker zijn er op specifieke plaatsen binnen de applicatie tips opgenomen, aangegeven met een blauwe  achteraan een woord (). Ook zijn op de website van ZorgDomein de volgende handleidingen beschikbaar:

- Handleiding Verwijzen met ZorgDomein
- Handleiding Aanvragen Diagnostiek
- Handleiding Telezorg
- Handleiding Mijn Profiel

Zie hiervoor http://www.zorgdomein.nl/nl_nl/support/handleidingen/handleidingen-applicatie.

Wanneer u wilt zien wat de systeemvereisten zijn om te kunnen werken met ZorgDomein, klik dan op de volgende link:

<http://www.zorgdomein.nl/media/upload/9eab0a29/430402e0/d0a7b6bc/7d5d27d4/aanmeldformulier-zorgdomein-bijlage.pdf>

Wanneer u vragen heeft over deze release notes of andere vragen met betrekking tot ZorgDomein, neem dan contact op met de servicedesk van ZorgDomein via tel. 020-4715282 of e-mail servicedesk@zorgdomein.nl.